

■ TS-Wクラッシャー諸元表

		TS-WD720V FR/ARTS/HR	TS-WD950V FR/ARTS/HR	TS-WB950V FR/ARTS/HR/FHR	TS-WB1100V FR/ARTS/HR/FHR
質量(標準)	kg	780/870/880	1300/1390/1380	1600/1670/1660/1680	2450/2560/2530/2540
質量(最軽量)	kg	740/840/850	1240/1330/1320	1540/1610/1600/1620	2370/2480/2450/2460
全長①	mm	1680/1880/1870	2065/2175/2120	2140/2295/2280/2280	2465/2675/2635/2635
開口幅(最大/最小)②	mm	720/0	950/0	950/0	1100/0
全幅③	mm	1215	1365	1405	1625
破砕力(先端部)	kN	355	570	605	940
使用圧力	MPa	28	30-32	30	30
標準装備バルブ		増速バルブ	増速バルブ	増速バルブ	増速バルブ
取付ショベルクラス※	ton	6-9	11-16	13-20	18-25
サイドカバー		標準装備 / - / -	標準装備	標準装備	標準装備

		TS-WD1200V FR/ARTS/HR/FHR	TS-WB1400V FR/HR/FHR	TS-WD1700V FHR
質量(標準)	kg	2530/2640/2620/2630	4000/4030/4040	4760
質量(最軽量)	kg	2430/2540/2520/2530	3820/3850/3860	4530
全長①	mm	2530/2720/2680/2680	2920	3160
開口幅(最大/最小)②	mm	1200/0	1400/0	1700/0
全幅③	mm	1730	1995	2335
破砕力(先端部)	kN	970	1100	1280
使用圧力	MPa	30-32	30	30-32
標準装備バルブ		増速バルブ	増速バルブ	増速バルブ
取付ショベルクラス※	ton	20-25	30-40	40-48
サイドカバー		標準装備	標準装備	標準装備

■ TS-WBミニクラッシャー諸元表

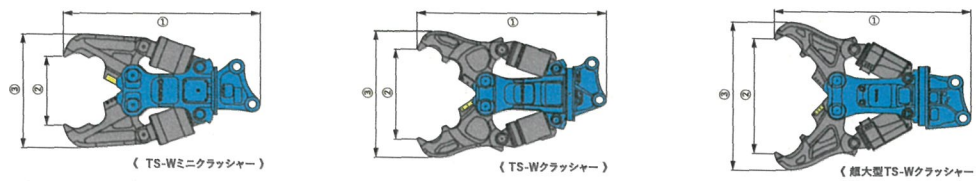
		TS-WB250 FR	TS-WB350 FR	TS-WB500V FR
質量(標準)	kg	150	250	480/530/540
質量(最軽量)	kg	-	-	-
全長①	mm	925	1070	1390/1480/1480
開口幅(最大/最小)②	mm	250/0	360/0	500/0
全幅③	mm	615	680	835
破砕力(先端部)	kN	180	240	330
使用圧力	MPa	21	25	25
標準装備バルブ		-	-	増速バルブ
取付ショベルクラス※	ton	1.5-2.5	2.5-4	4-5.5
サイドカバー		-	-	-

■ 超大型TS-Wクラッシャー諸元表

			TS-WB1900V FHR	TS-WD2200V FHR	TS-WB2400V FHR
質量(標準)	kg	7380	9800	11900	
質量(最軽量)	kg	7100	9450	11460	
全長①	mm	3560	3900	4050	
開口幅(最大/最小)②	mm	1900/0	2200/0	2400/0	
全幅③	mm	2600	3000	3160	
破砕力(先端部)	kN	2000	2100	2150	
使用圧力	MPa	30	30-32	30	
標準装備バルブ		増速バルブ	増速バルブ	増速バルブ	
取付ショベルクラス※	ton	60-100	70-100	160-	
サイドカバー		-	-	-	

*フリー旋回はFR、油圧旋回はHR、アーツ旋回はARTSと記載しています。
*FHRは、フリー旋回・油圧旋回兼用タイプです。(特許取得)
*最軽量はロッカカバーとサイドカバーを装着しない状態の質量です。

■ 寸法図



*アタッチメントの取付ショベルは、仕様欄に表示しているクラスのショベルでも取付けられない場合がございますので、ご相談ください。
●各製品をご使用される際は、必ず取扱説明書をよくご覧になって、正しくお使い下さい。
●機体質量3ton未満の建設機械の運転には、小型車両系建設機械(解体用)の特別教育を受ける必要があります。
また、機体質量3ton以上の建設機械の運転には「車両系建設機械運転技能講習修了証」の(整地・運搬・積み込み及び掘削用)と(解体用)が必要で、
●このカタログに掲載した仕様は、改良のため予告なく変更することがございます。
●このカタログに掲載した写真は、販売標準機と一部異なる場合がございます。

オカダ アイヨン

本社営業部

☎552-0022
大阪府大阪市港区海岸通4丁目1番18号
☎06-6576-1273 Fax:06-6576-1516

東京オフィス

☎100-0013
東京都千代田区豊が岡3丁目2番6号 東京倶楽部ビルディング13階
☎03-6268-8895 Fax:03-6268-8896

東京本店 ☎175-0081 東京都板橋区新河2丁目8番25号
関西支店 ☎552-0022 大阪府大阪市港区海岸通4丁目1番18号
札幌営業所 ☎001-0931 北海道札幌市北区新川西一条1丁目1番36号
盛岡営業所 ☎028-3621 岩手県紫波郡矢野町大字広沢第7地割313番地
仙台営業所 ☎983-0034 宮城県仙台市宮城野区藤野2丁目4番17号
湘南営業所 ☎254-0014 神奈川県平塚市西之宮7丁目5番17号
北陸営業所 ☎920-0356 石川県金沢市春光寺町67
中部営業所 ☎503-0946 岐阜県大垣市湊中3丁目131番1号
広島営業所 ☎733-0036 広島県広島市西区観音新町3丁目10番43号
四国営業所 ☎791-3131 愛媛県伊予郡松前町北原1644番1号
九州営業所 ☎816-0912 福岡県大野城市御笠川2丁目4番8号
海外事業所 ☎552-0022 大阪府大阪市港区海岸通4丁目1番18号

☎03-3975-2011 (Fax:03-3979-3477)
☎06-6576-1261 (Fax:06-6576-1260)
☎011-766-2666 (Fax:011-766-2665)
☎019-611-0080 (Fax:019-611-0078)
☎022-352-4330 (Fax:022-352-4310)
☎0463-51-6984 (Fax:0463-51-6985)
☎076-254-5518 (Fax:076-254-6987)
☎0584-89-7650 (Fax:0584-89-7665)
☎082-208-0900 (Fax:082-208-0901)
☎089-984-8887 (Fax:089-984-8889)
☎092-503-3343 (Fax:092-504-0092)
☎06-6576-1268 (Fax:06-6576-1516)

www.aiyon.co.jp

OKADA AIYON [Official]

@okada_aiyon

@okada_aiyon

油圧式大割圧砕機 TS-Wクラッシャーシリーズ



TS-W Crusher

TS-W Crusher

油圧式大割圧砕機 TS-Wクラッシャーシリーズ

進化を続ける大割機

優れた耐久性

Wシリーズより採用している実績と信頼の特殊鋼を採用。
ピン・ブッシュの品質改良により、耐久性が大幅アップしました。

ハイグレードな作業性

新設計のフレーム変更により、視認性が更に向上(TS-Wシリーズ比)。
軽量ボディながら、バツグンの破砕力を実現しました(TS-WD950VL)。

こだわりの開閉スピード

好評をいただいている、無調整増速バルブと2本シリンダーの採用により、安定した破砕力を発揮します。
開閉スピードの向上により、作業は更に効率的に。

メンテナンス性の向上

細部の見直しにより、メンテナンス性が向上(TS-WB/TS-WDシリーズ)。
高メンテナンス性に拘り、現場ロスを軽減します。

サイレント TS-Wクラッシャー



破砕力・開口幅・スピード・メンテナンス性
現場で求められる全てを網羅
大割作業は新たなステージへ

- 「TS-W」ブランドが新たな進化を遂げ、TS-WDシリーズとして新リリース。
- 2本シリンダーと増速バルブが標準装備で安定破砕。
- ウェッジアームの採用で、バツグンのくい込み能力を実現。
- 閉じるにしたがってアームが張り出さない、機能的なフレーム形状に仕上がっております。



TS-WB1100V



TS-WD1200V



TS-WB1400V



TS-WD950VL



TS-WD1700V

サイレント TS-Wミニクラッシャー

TS-Wシリーズミニクラスに
ARTS旋回仕様が新登場(TS-WB500V)


- 開閉スピードがぐんとアップ。
- ウェッジアームで壁をサクサク解体するので、効率的に作業ができます。
- 音は静かで閉じた時も肩が張らず、住宅密集地に効果大。
- 重心がオベ側にあり、軽量で使い勝手のいい安全&安心設計です。



TS-WB250



TS-WB350




TS-WB500V

超大型・サイレント TS-Wクラッシャー

クラス最大級の開口幅と破砕力で
圧巻の作業量

- クラス最大級の開口幅・破砕力。
- ウェッジアームの採用で、バツグンのくい込み能力を実現しました。
- 強固な鉄筋コンクリート解体に、卓越した破砕能力を発揮します。



ウェッジアーム

TS-WB2400V



TS-WB1900V



TS-WB2400V

装備品

*サイドカバー
解体時にガラの侵入による内部ホース・アダプターの破損防止に役立ちます。



対象機種:

TS-WB950V・1100V・1400V/
TS-WD720V FR・950VL・1200V・1700V

*シリンダーロッドカバー
鉄筋の多い対象物でも、オペレーターが気にならず作業ができます。



対象機種:

TS-WB950V・1100V・1400V・1900V・2400V/
TS-WD720V・950VL・1200V・1700V

オプション

*散水装置
仕様についてはご相談ください。



TS-WB1100V以上

*油圧旋回(HR)
TS-WB500V・950V・1100V・1400V・2200V/
TS-WD720V・950VL・1200V

*ARTS旋回
1ペダルで開閉及び一方方向の油圧旋回ができ、位置決めが容易にできます。

TS-WB500V・950V・1100V/
TS-WD720V・950VL・1200V

*フリー・油圧旋回兼用(FHR)
TS-WB950V・1100V・1400V/TS-WD1200V